

BANQUE DE PICTOS



Les séries

Les pictos sont répartis en plusieurs séries ayant chacune ses propriétés et ses emplois.

1. Les séries opaques

- 4 séries : *Pictos opaques Ciel*
- Pictos opaques Marine*
- Pictos opaques Noir*
- Pictos opaques Orange*

Attention : la partie blanche des pictos de ces 4 séries est verrouillée dans le fichier illustrator pour permettre un changement de couleur aisé. Pour copier l'ensemble d'un picto, il faut d'abord le déverrouiller, tout sélectionner puis le grouper.



2. Les séries sans cadre

- 2 séries : *Pictos sans cadres*
- Pictos sans cadres Petits*

Les pictos de la série *Pictos sans cadres* sont plus grands (180%), et sont en négatif. Ils ne sont pas verrouillés dans les fichiers.

Les pictos de la série *Pictos sans cadres Petits* sont quasiment identiques à ceux de la série *Pictos opaques Marine*. **Attention :** la partie blanche des pictos de cette série est verrouillée dans le fichier illustrator pour permettre un changement de couleur aisé. Pour copier l'ensemble d'un picto, il faut d'abord le déverrouiller, tout sélectionner puis le grouper.



3. Les séries transparentes


- 2 séries : *Pictos transparents Blanc*
- Pictos transparents Noir*

Les pictos de ces séries ne sont pas verrouillés dans les fichiers.

4. La série Web GIF 64

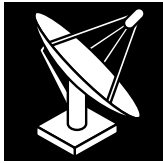
- 1 série : *Pictos web GIF 64*

Les pictos de cette série sont issus de la série *Pictos opaques Marine* enregistrés pour un usage écran.



Les équipements

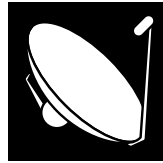
Chaque picto à en outre une version sans cadre, dans le cas où il s'avère nécessaire de le mettre en avant en fonction du but recherché par le schéma dans lequel il est employé. Certains pictos (magnétoscope, TV 4/3 et 16/9^e, etc.) ont deux versions, à employer éventuellement alternativement selon l'échelle du schéma.




VSAT 1




VSAT 2



antenne de maison



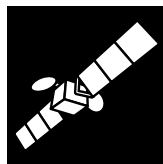
antenne hertzienne




câble



tour hertzienne



satellite



dorsale Internet



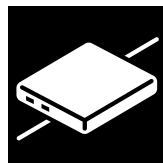
nuage Internet




PABX



PBX



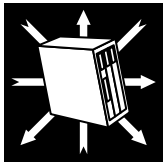
modem



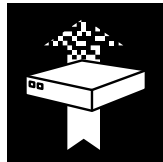
modem DSL



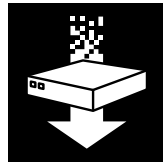
modem RNIS




routeur



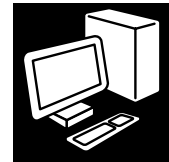
encodeur



décodeur



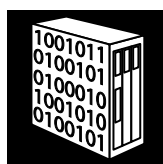
hub ethernet



serveur




base de données 1



base de données 2



téléphone fixe



télécopieur




téléphone mobile

.../...

Les équipements - suite




PC de bureau




PC de bureau / Internet




PC portable




PC portable / Internet



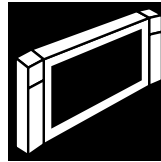
borne interactive




TV 4/3 - 1




TV 4/3 - 2




TV 16/9^e - 1



TV 16/9^e - 2



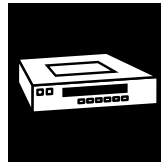
radio




appareil photo



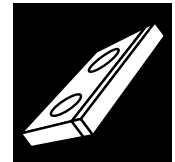
caméra



magnétoscope 1




magnétoscope 2




cassette




cinéma



haut-parleurs



carte à puce




carte

Les moyens de transport

Ces pictos sont destinés à être utilisés sans cadre de fond. Ils se rattachent aux pictos « équipements » ou aux pictos « immobilier » grâce aux flèches et aux cadres à trait discontinu.



voiture



camion




camion SNG



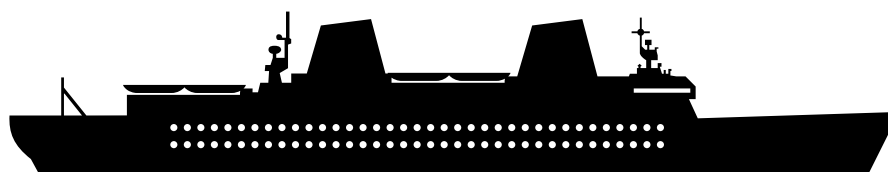
voilier



chalutier



bateau de croisière



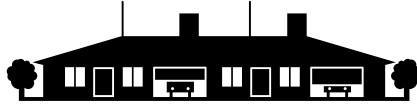
paquebot

L'immobilier

Comme pour les pictos « transport », ces pictos son destinés à être utilisés sans cadre de fond. Comme eux, ils se rattachent aux pictos « équipements » ou aux pictos « transport » grâce aux flèches et aux cadres à trait discontinu.



maison individuelle




lotissement




PME



fournisseur de contenu



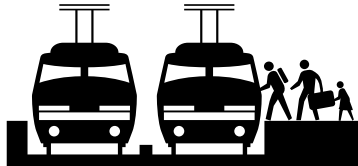
école



administration




aéroport



gare



bureau (rattachable aux autres pictos de cette page)



immeuble d'appartements



société








plate-forme pétrolière



centrale

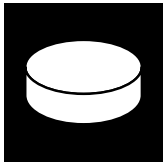


hôpital

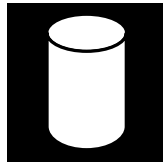


collectivité locale

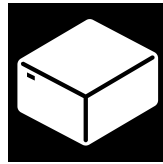
Les autres pictos




boîte circulaire




boîte cylindrique



boîte rectangulaire - 1



boîte rectangulaire - 2



sphère



argent liquide



globe - Europe/Afrique



globe - Amériques



globe - Asie



point info



e-mail



MP3 musique



MPEG2 TV numérique



MPEG4 film & vidéo

Les autres couleurs conseillées



*Cyan 100%
Magenta 70%
Jaune 30%*



*Cyan 40%
Magenta 100%
Jaune 95%
Noir 20%*



*Cyan 40%
Magenta 60%
Jaune 100%*



*Cyan 60%
Magenta 10%
Jaune 100%*



*Cyan 60%
Magenta 100%
Jaune 45%
Noir 5%*



*Cyan 60%
Magenta 50%
Jaune 45%*



*Cyan 90%
Magenta 50%*



*Magenta 100%
Jaune 100%
Noir 15%*



*Magenta 65
Jaune 100%*



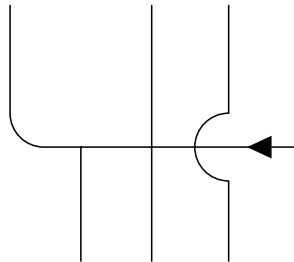
Jaune 100%

Le système

faisceau (la couleur choisie est à l'émission (ici noir) et le dégradé va vers la couleur de fond (ici blanc))



les flèches sont simples. La proportion de la tête de flèche est invariable, mais la taille de la flèche peut varier en longueur et en épaisseur.



les lignes ne font pas d'angles durs aux changements de direction. Les angles droits indiquent une connexion. Un croisement sans connexion est indiqué par un pont du même rayon que les angles de changement de direction. Si le circuit a un sens, il est indiqué par une tête de flèche.



les différents éléments d'un système, et/ou ceux qui ne peuvent pas être placés graphiquement sur un autre picto hébergeant (par exemple un ensemble PC + modem + serveur, le tout dans une PME), sont regroupés dans un cadre au contour discontinu.

Exemples fournis dans les CD

